

Absonic

ZNANE PIOSENKI



Copyright by Wydawnictwo Muzyczne Absonic 2014
ul. 1-go Maja 11, 55-010 Radwanice (koło Wrocławia)
tel./fax +48 71 33 67 310
www.absonic.pl, e-mail: absonic@absonic.pl

Wszelkie prawa zastrzeżone
All rights reserved

ISBN 978-83-62030-58-3

Projekt okładki:
Filip Sułkowski

Skład nut:
Sebastian Spychaj

Opracowanie graficzne:
Agencja Kreatywna ZBUKing

Wydawca:
Wydawnictwo Muzyczne ABSONIC

Produkcja i Dystrybucja:
Firma Muzyczna
biuro@firmamuzyczna.pl
tel. 12 307 57 41

firma
muzyczna.pl

Qlturka.pl
dziecko i kultura


radiobajka
blisko ucha Malucha


Stowarzyszenie
Nauczycieli
Muzyki

Spis treści

Była sobie żabka mała	04
Jedzie pociąg	05
Lullaby	06
Mam chusteczkę haftowaną	07
Morskie opowieści	08
My jesteśmy krasnoludki	09
Panie Janie	10
Stary Donald farmę miał	11
Stary niedźwiedź mocno śpi	12
Sto lat	13
Włzył kotek na płótek	14
Wyszły w pole kurki trzy	15

Granie muzyki nigdy nie było tak proste. Kolory systemu ChromaNotes™ są zgodne z kolorami Twoich Bum Bum Rurek® (Boomwhackers®). Piosenki w śpiewniku gra się w gamie C-dur, która wygląda następująco:



Zwróć uwagę na to, że istnieją dwie czerwone nuty. C' (razkreślne) - dźwięk niski (dolny), gramy na długiej czerwonej rurce. C'' (dwukreślne) - dźwięk wysoki (górnny), gramy na krótkiej czerwonej rurce.

Ta książeczka zawiera 10 piosenek dobrze znanych dzieciom. Niektóre z nich występują w kilku wersjach. Nasze wersje można potraktować jako punkt wyjścia i grać je w dowolny sposób. W niektórych przypadkach można podmienić jeden lub dwa dźwięki, aby pozostać w 8-dźwiękowej skali.

Rurki potrzebne do zagrania danego utworu wymienione są na górze strony. Piosenki nie są ułożone według poziomu trudności. Niektóre piosenki zawierają więcej dźwięków, inne trudniejszy rytm, więc spróbuj zagrać wszystkie i zobacz, które lubisz najbardziej. Istnieje wiele sposobów wydobywania dźwięków z rurek. Poniżej wymieniliśmy kilka z nich.

Opcja A, Solo: Graj piosenki na rurkach umieszczonych w kieszeni XyloTote™ używając pałeczek, łyżek itp. Zwróć uwagę na to, że nie każda rurka jest wykorzystywana w każdym utworze. Możesz również ułożyć rurki na stole lub podłodze i uderzać je pałeczkami, łyżkami itp. (mogą odskakiwać od podłoża, jeśli nie będą w żaden sposób przymocowane).

Opcja B, Grupa: Wręcz każdemu po jednej lub dwie rurki. Niech każdy gra swoje dźwięki, gdy przyjdzie jego kolej w utworze.

Opcja C: Wymyśl inne sposoby gry. Na przykład możesz założyć zatyczki Octavator na rurki i ustawić je na podłodze zatkaną stroną do dołu (piosenki będą grane oktawę niżej niż w zapisie).

Więcej na temat nut

Wcześniej przestawiliśmy gamę C-dur, możesz więc zobaczyć gdzie każdy z ośmiu dźwięków występuje na pięciolinii. Nuty, które zastosowaliśmy to całe nuty, ale istnieje wiele innych wartości rytmicznych, z których każda oznacza inną długość trwania dźwięku. Te, które wykorzystaliśmy w tej książeczce, wymienione są w tabelce poniżej.

Metrum - oznaczenie taktowe - grupuje wartości rytmiczne nut i pauz w takty. Piosenki w tej książeczce występują w metrum 2/4, 3/4 i 4/4. Na przykład w metrum 4/4 (cztery czwarte) występują 4 nuty/uderzenia równe ćwierćnotom lub pauzom ćwierćnotowym. Podczas pauzy nie należy grać.

nuta								
	cała nuta	półnuta z kropką	półnuta	ćwierćnuta z kropką	ćwierćnuta	ósemka	ósemka z kropką	dwie ósemki
liczenie / metrum								
$\frac{4}{4}$	4	3	2	$1\frac{1}{2}$	1	$\frac{1}{2}$	$\frac{3}{4}$	1
$\frac{6}{8}$		6	4	3	2	1	$1\frac{1}{2}$	2

Jeżeli znasz już piosenkę - melodie i rytm to odczytanie zapisu nutowego w systemie kolorów nie sprawi ci trudności. Bez problemu poprawnie zagraż utwór.


Miłej zabawy!

Bum Bum Rurki®

Była sobie żabka mała



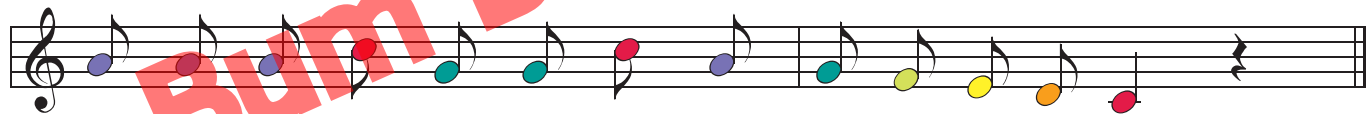
By - ła so - bie ża - bka ma - ła re re kum kum, re re kum kum,



Któ - ra ma - my nie słu - cha - ła re re kum kum bęc.



Na spa - ce - ry wy - cho - dzi - ła re re kum kum, re re kum kum,



In - nym za - bkom się dzi - wi - ła re re kum kum bęc.

bum
bum **RURKI**[®] **Jedzie pociąg**
BOOMHACKERS[®]

Potrzebne rurki



5

Je - dzie po - ciąg z da - le - ka, a - ni chwi - li nie cze - ka.

Ko - ndu - kto - rze ła - ska - wy za - bierz nas do Wa - rsza - wy!

Bum Bum Rurki[®]